

Moodle 3.5 étudiants

Tutoriel no 5q

Comment déposer mon devoir dans Moodle ?

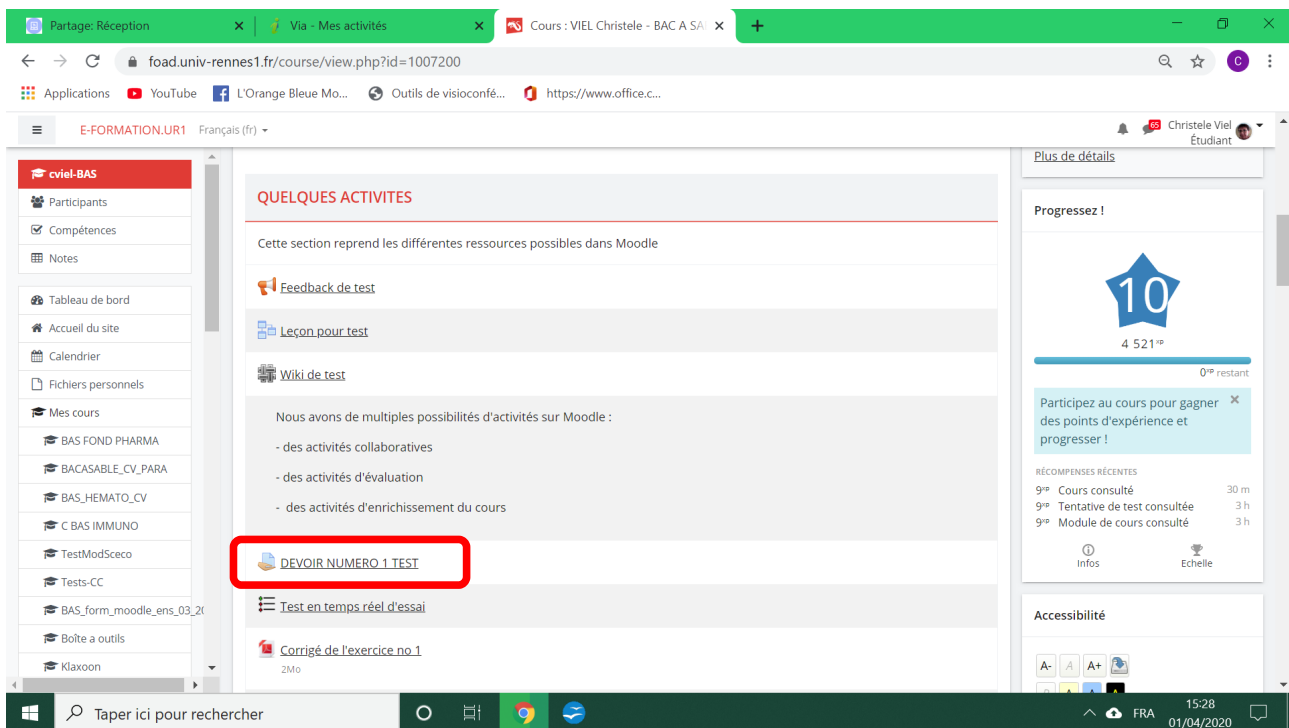


Comment déposer mon devoir dans Moodle ?

Mon enseignant m'a informé qu'un devoir est à rédiger pour une certaine date. Après avoir pris connaissance des consignes par un document sur mon espace cours ou un message de forum de la part de mon enseignant, je dois donc rédiger mon devoir.

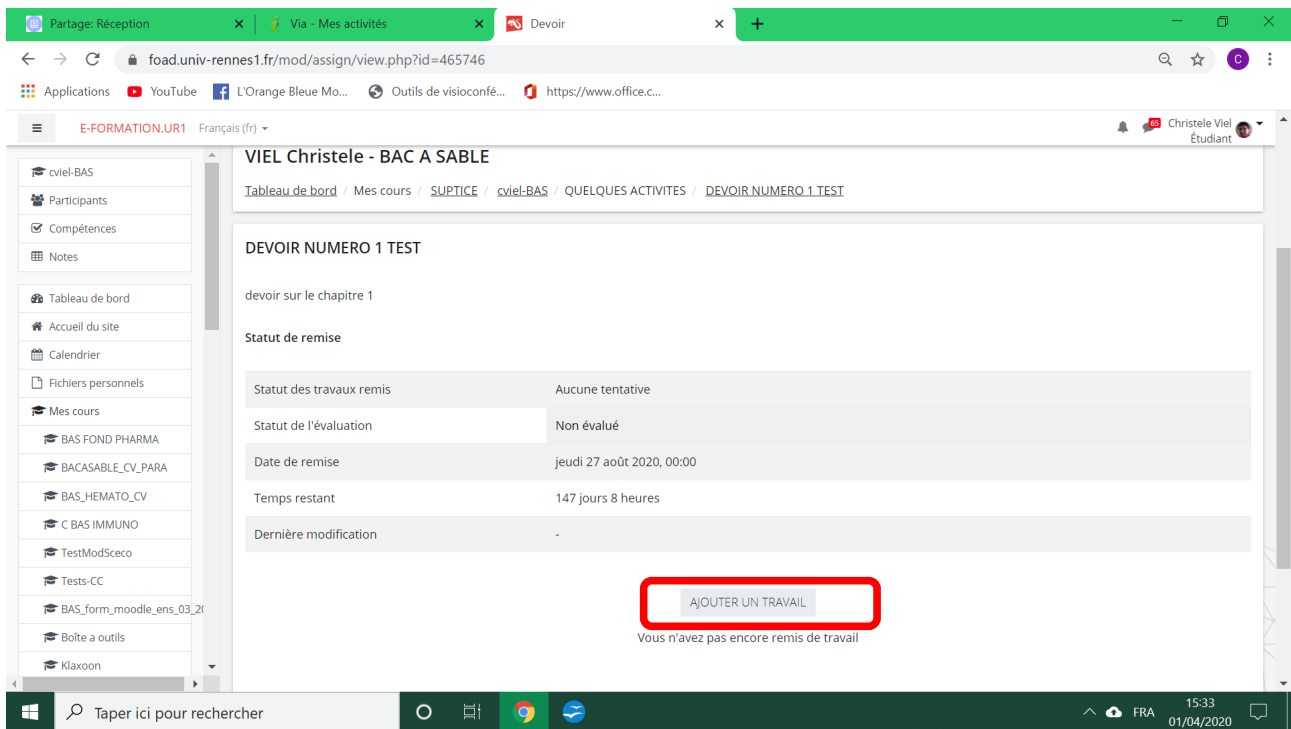
Je dois veiller à respecter le format du document à produire (pdf ou doc ou odt...), car je vais devoir le saisir ou à défaut le scanner.

Ensuite, je devrai le déposer dans un zone de dépôt sur mon cours en ligne. Pour ce faire je vais sélectionner la zone de devoir adéquate.

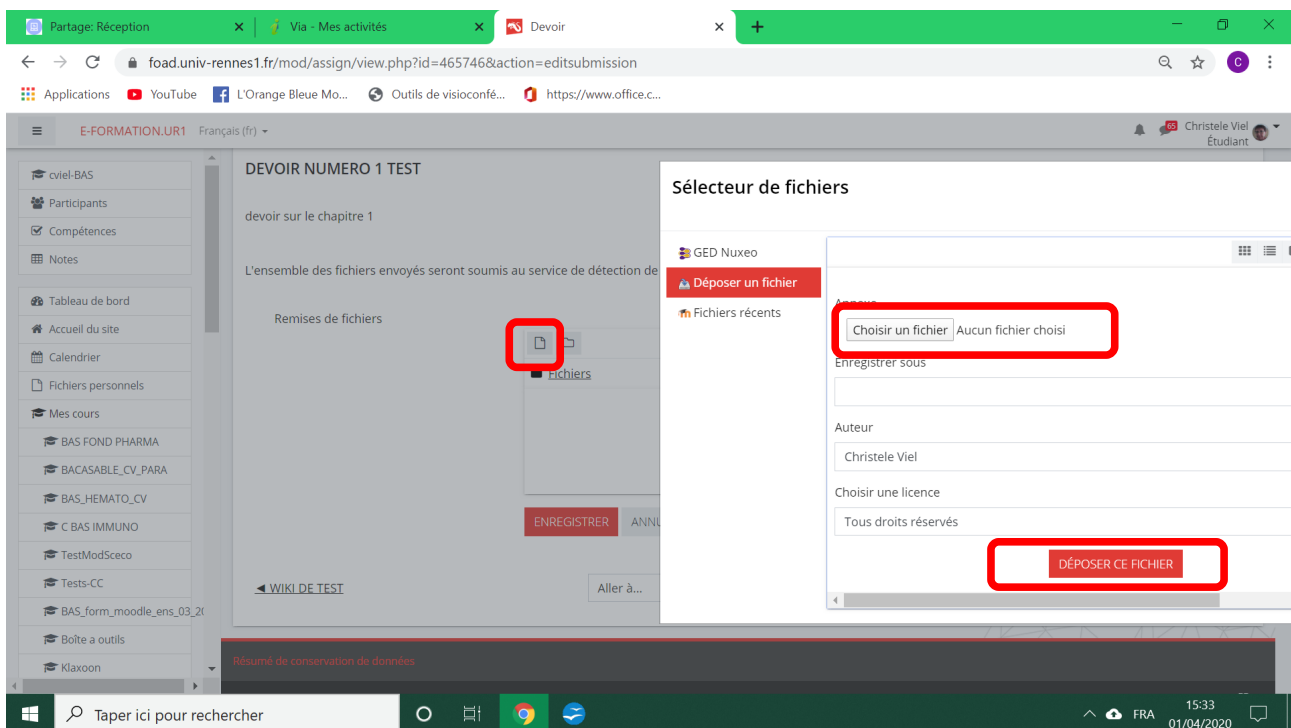


The screenshot shows a Moodle course interface. The browser address bar indicates the URL: foad.univ-rennes1.fr/course/view.php?id=1007200. The course name is 'E-FORMATION.UR1' and the language is 'Français (fr)'. The user is identified as 'Christèle Viel Étudiant'. The main content area is titled 'QUELQUES ACTIVITES' and lists several activities: 'Feedback de test', 'Leçon pour test', 'Wiki de test', 'DEVOIR NUMERO 1 TEST' (highlighted with a red box), 'Test en temps réel d'essai', and 'Corrigé de l'exercice no.1'. A sidebar on the left contains navigation options like 'Participants', 'Compétences', 'Notes', 'Tableau de bord', 'Accueil du site', 'Calendrier', 'Fichiers personnels', 'Mes cours', and 'BACASABLE_CV_PARA'. A right sidebar shows a progress indicator with a score of 10/4521 and a list of recent activities.

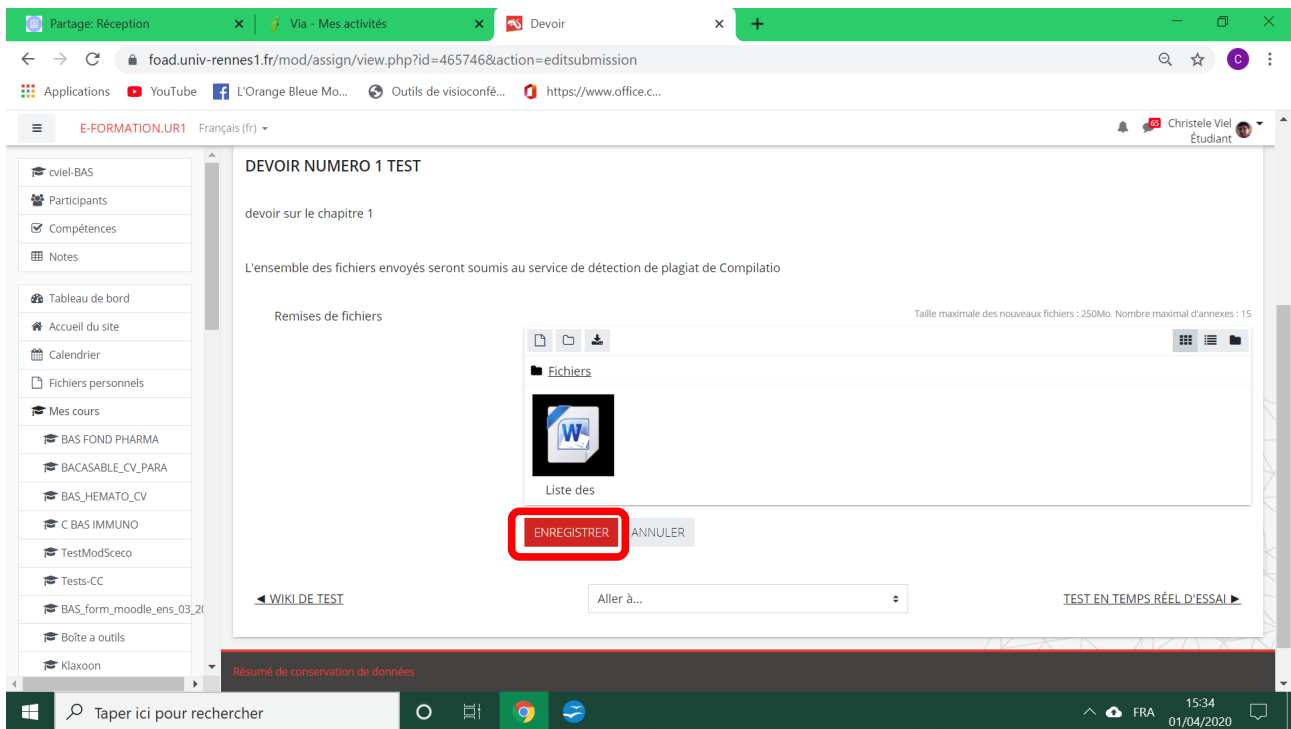
Puis je dois sélectionner AJOUTER UN TRAVAIL.



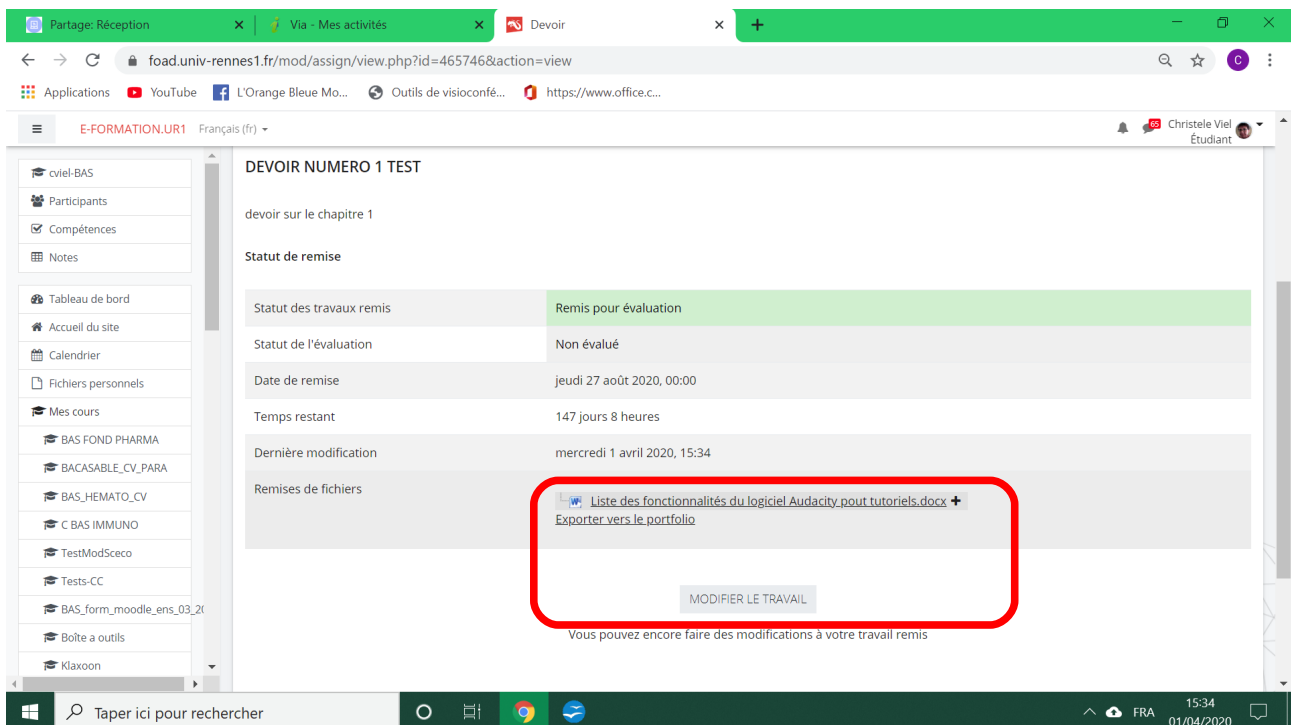
Je dois aller chercher mon fichier sur mon PC.



Mon fichier apparaît bien comme étant téléchargé. Je dois donc ENREGISTRER.



Mon fichier apparaît bien comme étant déposé. Dans certains cas, je peux modifier éventuellement mon travail. NB : je reçois généralement une notification par mail m'informant que mon devoir est bien pris en compte.



Après la notation par mon enseignant, je reçois généralement une notification m'informant que mon devoir a été évalué. Je dois donc me rendre sur mon cours en ligne afin de connaître ma note. Je peux aussi voir le commentaire de l'enseignant, ou bien télécharger mon devoir corrigé par l'enseignant.

The screenshot shows a web browser window displaying a Moodle assignment page. The browser tabs include 'Partager: Réception', 'Via - Mes activités', and 'Devoir'. The address bar shows the URL 'foad.univ-rennes1.fr/mod/assign/view.php?id=465746'. The page title is 'E-FORMATION LUR1' and the user is identified as 'Christèle VIEL Etudiant'. The main content area is titled 'DEVOIR NUMERO 1 TEST' and shows the status 'Remis pour évaluation'. A table displays the following information:

Statut des travaux remis	Remis pour évaluation
Statut de l'évaluation	Note
Date de remise	jeudi 27 août 2020, 00:00
Temps restant	147 jours 0 heures
Dernière modification	mercredi 1 avril 2020, 15:34

Below the table, there is a 'Feedback' section with the following details:

Note	18,00 / 20,00
Évalué le	mercredi 1 avril 2020, 15:35
Évalué par	Christèle VIEL

The score '18,00 / 20,00' is highlighted with a red rectangular box. The page also includes a 'MODIFIER LE TRAVAIL' button and a message: 'Vous pouvez encore faire des modifications à votre travail remis'.

